

Dermapenworld™

Synergy of Solutions Protokoll

ANTI-AGING & FALTENREDUZIERUNG

F: Was bedeutet SOS oder Synergy of Solutions?

A: Die Produkte von DermapenWorld sind einzigartig in der Art und Weise, wie sie synergetisch zusammen wirken, um hervorragende Ergebnisse zu erzielen. Sie sind das Ergebnis von 10 Jahren Erfahrung und vielen Entwicklungsschritten. Alle unsere Produkte und Technologien arbeiten in völliger Synergie miteinander und mit der Haut Ihrer Patienten. Die Ergebnisse sprechen für sich selbst.

F: Was ist eine Dermapen-Behandlung™ ?

A: Dermapen-Behandlung ist der übergreifende Begriff für den Zeitraum, in dem ein bestimmtes Hautproblem mit einer Reihe professioneller Dermapen-Microneedling-Verfahren behandelt wird. Ihr Patient sollte Ihre Bemühungen mit einer empfohlenem HomeCare Protokoll zu Hause unterstützen, um optimale Ergebnisse zu erzielen.

F: Warum Protokolle wichtig sind

A: Ihre Patienten kommen zu Ihnen, um die besten Ergebnisse für ihre Haut zu erzielen. Unsere bewährten und getesteten Protokolle, die langjährig mit führenden Branchenexperten entwickelt wurden - darunter renommierte Dermatologen und plastische Chirurgen, sorgen für beste Behandlungsergebnisse.

Unsere Protokolle haben zu Millionen erfolgreicher Dermapen-Behandlungen und unübertroffener Patientenzufriedenheit geführt.

DermapenWorld™ oder seine Vertreter übernehmen keine Verantwortung für die Ergebnisse des Verfahrens. Diese Protokolle wurden zu Schulungszwecken zur Verfügung gestellt, diese Programme sind nicht dazu gedacht, Krankheiten zu heilen. Individuelle Ergebnisse können variieren. Nur nach Anweisung zu verwenden. Dp Dermaceuticals™ und verschiedene Permutationen dieses Namens sind Marken von Equipmed™. Aufgrund des raschen Fortschritts in der Wissenschaft empfehlen wir, dass der Betrachter eine unabhängige Überprüfung des Hautzustandes und der Verfahrensempfehlungen vornimmt. Eine Änderung dieser offiziellen Protokolle ohne schriftliche Erlaubnis ist nicht gestattet. Bildnachweis ist erforderlich. Weitere Informationen zu den in diesen Protokollen beschriebenen Dp Dermaceuticals finden Sie im

"The Rewritten Skin Journey".
Copyright 2020. DermapenWorld.com

NOVIA
E S T H E T I C

DERMAPEN BEHANDLUNG™

SICHTBAR BESSERE ERGEBNISSE BEI: ANTI-AGEING



Image Courtesy of The Ritualist



Image Courtesy of MMSkinCare Sweden



Image Courtesy of Dr. Marzena Lorkowska Precht



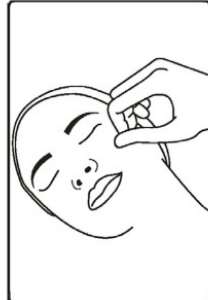
Image Courtesy of Bella Pelle Clinic

- * Bild mit freundlicher Genehmigung von: 1. Ageing, The Ritualist, Neuseeland, 4 Tx.
 2. Altern, MMSkinCare, Schweden, 1 Tx.
 3. Verjüngung, Dr. Marzena Lorkowska Precht, Polen, 1 Tx.
 4. Alterung/Sonnenschäden, Carly Knowles, Bella Pelle Clinic, Australien,
 5. Behandlungen in Kombination mit einem chemischen Peeling.

BEHANDLUNGSSCHEMA > ANTI-AGING



1. Reinigung mit dem TRI-PHASE-CLEANSER



2. Diagnose und Dokumentation inkl. Photo



3. TLA/Betäubungsmittel oder CBD ELIXIR
**Hinweise beachten



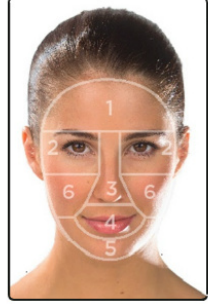
4. Steriles Behandlungsumfeld vorbereiten inkl. DpSleeve, ACM-Kit



5. Desinfektion mit CLINIPREP



6. Gerät vorbereiten
Geschwindigkeit und Tiefe wählen,
siehe
BENUTZERHANDBUCH



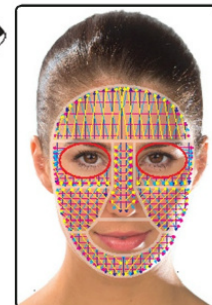
7. Bereich visuell abtrennen, Meso-Glide auftragen und Bereich 1 für Bereich behandeln




8. MESO-GLIDE auftragen
MG-R, A.S oder MG-HA35+ oder
HYLA ACTIVE & RETINAL ACTIVE



9. Dermapenbehandlung gemäß den Anweisungen durchführen gemäß den Anweisungen



10. TX Richtungen vertikal, horizontal, diagonal rechts, links. Siehe BENUTZERHANDBUCH



11. Reinigen und ÜBER PRO Peel gemäß den Anweisungen auftragen



12. ÜBER MD Peel nach Anweisung auftragen "SPOT" (nur erfahrene Anwender) NUR FÜR BESTIMMTE HAUTTYPEN GEEIGNET



13. Maske auflegen
HYLA ACTIVE 3D
SCULPTURED MASK



14. Nach der Wiederherstellung anwenden
VITAMIN RICH REPAIR



15. Pflege, Tönung und Schutz
COVER RECOVER

Kann allein oder im Verhältnis 1:1 mit MG-HA35 oder MG-HA35+ gemischt verwendet werden.


** Ausführlichere Anweisungen finden Sie im Advanced Skin Innovations by Dermapen Benutzerhandbuch und unter Dermapenworld.com/prozone

** DermapenWorld verwendet aufgrund des Komforts des Dermapen 4, seiner beruhigenden Protokolle und seiner klinischen Vorteile im Allgemeinen kein lokales Anästhetikum (TLA). Wenn TLA erforderlich ist, befolgen Sie die Anweisungen des Herstellers. Die Ergebnisse können variieren. DermapenWorld und seine Vertreter übernehmen keine Verantwortung für die Ergebnisse der Behandlung. Die in diesem Dokument enthaltenen Informationen sind unverbindlich. Für weitere Informationen kontaktieren Sie uns unter www.dermapenworld.com oder wenden Sie sich an einen autorisierten DermapenWorld-Vertriebspartner. Die folgenden Aussagen zum Patientenkomfort, zur Verwendung von TLA, SSS oder CBD sind rein informativ und experimentell. Diese Aussagen wurden zum Zeitpunkt der Drucklegung noch nicht von der FDA oder in klinischen Studien geprüft. Diese Empfehlungen sind nicht zur Behandlung, Heilung, Vorbeugung oder Diagnose von Krankheiten gedacht.

PROTOKOLLE > ANTI-AGING & RHYTIDREDUKTION



* Bild mit freundlicher Genehmigung von:
 1. Alterung/Sonnenschäden, Carly Knowles, Bella Pelle Clinic, Australien, 4Tx.
 2. Alterung, R&Co Skin & Beauty, Neuseeland, 6Tx.

INDIKATION:	Die chronologische Alterung und der Abbau der Hautprozesse. Andere Bezeichnungen: Kollagen-Induktionstherapie/Hautverjüngung, Anti-Ageing, CIT.
HAUTBILD:	(Glogau-Klassifikationssystem) Siehe Seite 6.
WIRKSAM BEI:	Welche Formen von ANTI-AGEING-Behandlungen sind DERMAPEN-BEHANDLUNGEN? WIRKSAM BEI: <ul style="list-style-type: none"> • Glogau Klassifizierung 1 • Glogau Klassifizierung 2 • Glogau Klassifizierung 3 • Glogau Klassifizierung 4
TX MESO-GLIDE 	Dp Dermaceuticals™ Meso-Glide Behandlungsempfehlung: MG-R.A.S. Zur Unterstützung von "Reverse Ageing and Scars" (R.A.S.) Ein Kollagenförderer, der eine normalisierte und regulierte Produktion unterstützt. Wirkstoffe: Retinaldehyd - ein starkes Retinoid, das eine verbesserte Zellregulierung und -qualität fördert. Kupferpeptide - Fibroblastenaktivatoren, die freie Radikale neutralisieren. Darutosid (Extrakt aus Sigesbeckia orientalis) und Centella asiatica - starke Entzündungshemmer, die die Wundheilung unterstützen. Enthält HylaFuse - Hyaluronsäure mit 3 verschiedenen Molekülgrößen, das klinisch getestet 150% besser absorbiert wird als andere Formen von Hyaluronsäure.

DERMAPEN BEHANDLUNGSPROTOKOLLE > ANTI-AGING

Tx-Nadeleinstellungen (Dies ist eine durchschnittliche Angabe. Tx- „visuelles Ergebnis“ ist die wichtige Behandlungsrichtlinie):

REGION	DERMAL (PINPOINT BLUT / PROLIFERATIVE REAKTION) DURCHSCHNITTLICHE NADELTIEFE*
Stirn	0,5-0,6 mm
Kinn & Kieferpartie	1,0-1,25 mm
Wangen	1,25-1,5 mm
Peri-orbital	0,3-0,4 mm
Nase	0,7 mm
Peri-Oral	0,7 mm

*Diese Richtlinien sind lediglich Vorschläge, die auf der durchschnittlichen Hautreaktion eines durchschnittlichen Patienten basieren. Diese Tiefen sind möglicherweise nicht für jeden Patienten, jede Region und jedes Verfahren korrekt. Passen Sie die Nadeltiefe einfach entsprechend (tiefer/weniger tief) an, um den gewünschten visuellen Endpunkt zu erreichen.

TX-PROTOKOLL-ÜBERSICHT	
TX ENDPOINT:	Punkt förmige Blutungen (papilläre / retikuläre Dermis).
TX INTERVALLE:	In Abständen von 6-8 Wochen.
TX VERLAUF:	4-6 Behandlungen oder bis das gewünschte Ergebnis erreicht ist. Erforderlichenfalls können Pflegemaßnahmen durchgeführt werden.
TX PRODUKTE:	Dp Dermaceuticals MG-R.A.S. oder MG-HA35+ Dp Dermaceuticals HYL A ACTIVE und RETINAL ACTIVE
TX UPGRADE:	Dp Dermaceuticals ÜBER PRO oder ÜBER MD nur für geeignete Patienten.
HEMOCARE PROTOKOLL:	Prä-/Postoperative und laufende Pflege Dp Dermaceuticals™ Dp Dermaceuticals können sicher als Heimpflege für alle Arten von Anti-Aging-Problemen verwendet werden. Für ein optimales Ergebnis wird empfohlen, dass der Patient die Empfehlungen zur häuslichen Pflege während der "Dermapen-Behandlung" einhält.

Wichtige Hinweise:

Ultraviolette Strahlung ist die Hauptursache für die extrinsische Alterung. Glykation ist die Hauptursache für den intrinsischen Kollagenabbau. Beide Auslöser können durch tägliches Auftragen und erneutes Auftragen eines Breitspektrum-Sonnenschutzmittels (wie COVER RECOVER von Dp Dermaceuticals) und den Verzehr von Lebensmitteln mit einem niedrigen glykämischen Index erfolgreich bekämpft werden.

Dermapen-Behandlungen führen zu einer Stimulation der Fibroblasten und damit zu einer erhöhten Kollagenproduktion, während die Melanogenese wieder ins Gleichgewicht gebracht wird. Die Haut wird sichtbar praller und gleichmäßiger im Ton.



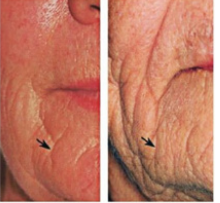

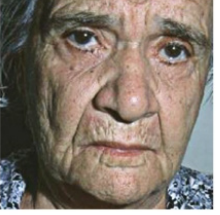
Weitere Informationen über die Arten der Glogau-Klassifizierung finden Sie auf der Seite 55 "The Rewritten Skin Journey".

GLOGAU-KLASSIFIZIERUNG

Die Glogau-Klassifikation der Lichtalterung wurde von dem US-amerikanischen Dermatologen Dr. Richard Glogau entwickelt und soll dem Hautpfleger helfen, den Schweregrad der Lichtschäden an der Haut zu bestimmen, die sich vor allem in Form von Verfärbungen und Falten zeigen. Dieses einfach anzuwendende Klassifizierungssystem, das auch als "Falten-Skala" bekannt ist, hilft bei der Auswahl des Behandlungsprogramms für einen Patienten. Im Allgemeinen benötigen Patienten mit einer höheren Klassifizierung stärkere Produkte und Behandlungen, um die vorhandenen Lichtschäden zu korrigieren.

KLASSIFIZIERUNGSGRUPPE	TYPISCHES ALTER	BESCHREIBUNG	HAUTMERKMALE
G1 MILD	20-30 Jahre	Keine Falten	<ul style="list-style-type: none"> • Frühe Photoalterung • Minimale bis keine Faltenbildung oder Verfärbung • Keine Keratose • Minimale Faltenbildung • Minimales oder kein Make-up erforderlich
G2 MODERAT	30-40 Jahre	Falten in Bewegung	<ul style="list-style-type: none"> • Mäßige Lichtalterung • "Dynamische" Faltenbildung durch Bewegung der Haut • "Statisch" Leichte Parallele Linien beginnen zu erscheinen • Leichte Fältchen in der Augen- und Mundpartie • Frühe braune Flecken sichtbar • Keratosen tastbar, aber nicht sichtbar
G3 ADVANCED	40 - 50 Jahre	Falten in Ruhe	<ul style="list-style-type: none"> • Fortgeschrittene Photoalterung • Ständig sichtbare Falten • Offensichtliche Verfärbungen • Sichtbare Keratose und Teleangiectasie • Verwendet im Allgemeinen Foundation zum Ausgleichen Teint
G4 SEVERE	60s +	Nur Falten	<ul style="list-style-type: none"> • Starke Lichtalterung • Gelbe/graue Hautfarbe - glanzlos • Falten im gesamten Gesichtsbereich

FALTEN-TYPEN

<p>"Mimic Lines" Mimikfalten</p>	 <p>Bildquelle: Hatzis, 2004</p>	<p>Mimikfalten entstehen, wenn man immer wieder dieselbe Mimik macht. Jedes Mal, wenn Sie einen Gesichtsmuskel anspannen, bildet sich eine Furche unter der Hautoberfläche. Wenn die Haut altert, verliert sie ihre Flexibilität und kann nicht mehr zurückfedern, was zu Krähenfüßen und Zornesfalten führt. Dermapen-Behandlungen können das Aussehen von Mimikfalten mildern, aber um Mimikfalten vollständig zu beseitigen, ist die beste Behandlung Botulinumtoxin oder muskelentspannende Injektionen. Diese helfen, die Kraft der Muskeln direkt auf der Haut zu schwächen.</p>
<p>Elastische Falten</p>	 <p>Bildquelle: Hatzis, 2004</p>	<p>Elastische Falten werden durch einen Verlust der elastischen Struktur der Haut verursacht, der in erster Linie auf Sonneneinstrahlung zurückzuführen ist. Diese Falten sind meist an den Wangen, der Oberlippe und dem Halsansatz zu sehen und werden mit der Zeit immer dauerhafter. Sie lassen sich am besten durch eine gute Hautpflege verhindern, einschließlich Sonnenschutz und Vermeidung von übermäßiger Sonneneinstrahlung und Giftstoffen wie Zigaretten. Sie können auch durch eine Reihe professioneller Dermapen-Behandlungen und regelmäßiges Needling zu Hause (Dermapen HOME) verbessert werden, um die elastische Struktur der Haut wiederherzustellen.</p>
<p>Gravitationsfalten</p>	 <p>Bildquelle: Lemperle et al., 2001</p>	<p>Diese Art von Falten ist direkter auf die Auswirkungen der Schwerkraft zurückzuführen, die durch eine Absenkung des Gewebes über der Falte verursacht wird. In Kombination mit dem altersbedingten Verlust an Elastizität und Kollagen erscheinen Gravitationsfalten als schlaffe Haut. Das beste Beispiel dafür sind vertiefte Nasolabialfalten oder Lachfalten. Da die Ursache in erster Linie eine Erschlaffung ist, zielt die Korrektur in der Regel darauf ab, den Bereich wieder aufzupolstern. Dermapen-Behandlungen und eine korrigierende Hautpflege zu Hause mit Dp Dermaceuticals sorgen für einen natürlichen Überfluss an Kollagen und Elastin. Dies kann durch den Einsatz von handelsüblichen Füllern, Botulinumtoxin oder muskelentspannenden Injektionen weiter unterstützt werden.</p>
<p>Kompressionsfalten</p>	 <p>Bildquelle: Anson et al., 2016</p>	<p>Kompressionsfalten sind die jüngste Untergruppe der Falten, die entdeckt wurden und sich bilden, wenn Sie Ihr Gesicht im Schlaf gegen Ihr Kissen drücken. Sie lassen sich vermeiden, indem Sie auf dem Rücken schlafen oder spezielle Kissen verwenden, die den Druck von der Haut nehmen. Kissenbezüge aus Seide oder Kupfer können ebenfalls helfen. Diese Art von Falten kann auch oberhalb des Knies auftreten, wenn die Haut altert. Es gibt eine spezielle Form der Laser-Liposuktion, mit der die Beine entlastet und die Elastizität der Haut im Bereich der Falten wiederhergestellt werden kann. Dermapen-Hautnadelung kann auch bei sichtbaren Alterungserscheinungen über den Knien, schlaffen Armen oder faltigen Füßen hilfreich sein.</p>
<p>"Static Lines" Atrophische Falten</p>	 <p>Bildquelle: Hatzis, 2004</p>	<p>Statische Falten sind jene parallelen Linien, die auf einer gefurchten Stirn erscheinen. Sie ähneln den elastischen Falten insofern, als sie einen Verlust der Gewebestruktur in der Haut selbst darstellen. Während elastische Falten hauptsächlich durch Sonneneinstrahlung entstehen, sind atrophische Falten kann durch verschiedene Ursachen wie Alterung oder übermäßigen Gebrauch von Steroidcreme entstehen. Letztlich handelt es sich um einen Verlust der Kollagenstruktur und eine starke Ausdünnung der Haut. Dies ist eine der am schwierigsten zu korrigierenden Arten von Falten, obwohl eine hochwertige, feuchtigkeitsspendende, aktive Hautpflege von Dp Dermaceuticals und eine Reihe von professionellen Dermapen-Behandlungen helfen können. Empfehlenswert sind auch Dp Dermaceuticals ÜBER Peelings mit einer planmäßigen Erhaltungsbehandlung und Hautnadelung zu Hause mit myDermapen HOME.</p>

PROTOKOLLE > DERMAPEN-BEHANDLUNG > ANTI-AGING

VORBEREITUNG: REINIGEN, PEELEN, BERUHIGEN, DESINFIZIEREN



Eine haselnussgroße Menge des TRI-PHASE CLEANSER auf die trockene Haut auftragen. Mit leichten kreisenden Bewegungen sanft einmassieren, bis sich der Balsam in ein Gel verwandelt. Wasser hinzufügen, um die Milchphase zu aktivieren. Mit feuchten Baumwolltüchern oder Gaze entfernen. Trocken tupfen.

Augen- und Lippen-Make-up kann mit TRI-PHASE CLEANSER sicher entfernt werden.

Zur weiteren Exfoliation und für eine bessere Penetration der Wirkstoffe während der Dermapen-Behandlung folgt der MICRO DERM EXFOLIANT.

Desinfizieren Sie den Behandlungsbereich mit Dp Dermaceuticals CLINIPREP unter Verwendung von Gaze, um sicherzustellen, dass alle Reinigungsmittel, Peelings oder topische Anästhesiecreme* (falls verwendet) entfernt werden.

Anschließend wird der gesamte Behandlungsbereich leicht besprüht, bevor mit der Dermapen-Behandlung fortgefahren wird.

WÄHREND DER BEHANDLUNG & BEHANDLUNGSSPEZIFIKATIONEN



Meso-Glide:

Geben Sie MG-R.A.S. Meso-Glide auf ein ACM Sterile Basic Dressing Kit Tablett oder ziehen Sie es mit einer 5 ml Luer-Lock-Spritze auf. Tragen Sie das Meso-Glide jeweils auf einen Behandlungsbereich auf (beginnend mit der Stirn), um eine Absorption oder Verdunstung zu vermeiden.

Wählen Sie auf der Grundlage des Hautzustands, der Symptome und der Hautdicke des Patienten eine geeignete Nadeltiefe (diese kann sich für jeden Behandlungsbereich ändern) und stellen Sie den Pen auf die höchste Geschwindigkeit ein. Fahren Sie mit dem nächsten Behandlungsbereich fort, wenn jeder Bereich abgeschlossen ist.

Option 1 - Dp Dermaceuticals MG-R.A.S.*

(*kann als eigenständiges MG verwendet werden oder 1:1 mit MG-HA35 oder MG-HA35+ gemischt werden).

Option 2 - Dp Dermaceuticals MG-HA35+

Option 3 - mischen Sie 1:1 Dp Dermaceuticals Hyla Active und Retinal Active für die Behandlung.

Visuelles Ergebnis:

Punktförmige Blutungen (papilläre / retikuläre Dermis).

Häufigkeit der Behandlung:

Alle 6-8 Wochen, 4-6 Behandlungen oder bis das gewünschte Ergebnis erreicht ist.

PROTOKOLLE > DERMAPEN-BEHANDLUNG > ANTI-AGING

WÄHREND DER BEHANDLUNG & UPGRADE DER BEHANDLUNG



ÜBER PRO - Oberflächliches Anabolika-Peeling geeignet für Fitzpatrick I-VI

Füllen Sie einige Tropfen ÜBER PRO mit dem mitgelieferten Tropfer in die ACM Sterile Kit-Schale.

Entfernen Sie alle Behandlungsrückstände (einschließlich Blut und Meso-Glide-Lösung) mit einer weichen, in CLINIPREP-Lösung angefeuchteten Gaze. Tragen Sie ÜBER PRO Peel mit einem Pinsel oder weicher Gaze auf die trockene Haut im Gesicht auf (achten Sie darauf, dass es nicht tropft). Beginnen Sie mit der Stirn, gefolgt von den Wangen und der Nase (nach unten und rund um das Gesicht arbeiten). Es ist wichtig, dass die Anwendung so gleichmäßig wie möglich ist. Achten Sie darauf, dass Sie keine Bereiche auslassen oder sich die Striche überschneiden. Vermeiden Sie die Augenpartie, die Ohren und die Lippen. (CBD ÜBER CALM BALM kann auf diese Bereiche aufgetragen werden, um die empfindliche Haut zusätzlich zu schützen).

Maximal 3 Minuten lang einwirken lassen.

*Wenn Sie ein Doppelpeling mit ÜBER MD kombinieren, stellen Sie sicher, dass beide Peelings innerhalb einer Minute 3 angewendet und neutralisiert werden können. Im Zweifelsfall nur ein Linienpeeling mit ÜBER MD durchführen.

Es darf nur ein 1 Durchgang des ÜBER PRO-Peels aufgetragen werden. Im höchst unwahrscheinlichen Fall von Frosting oder Verfärbung ist das Peeling sofort mit CLINIPREP-getränkter Gaze zu neutralisieren.

Visuelles Ergebnis: Mildes Erythem, leichtes Kribbeln, Wärme.



ÜBER MD - Mitteltiefes koagulatives Nekrose-Peeling nur Fitzpatrick I-IV geeignet

Füllen Sie einige Tropfen ÜBER MD mit dem mitgelieferten Tropfer in die ACM Sterile Kit-Schale.

Verwenden Sie NUR einen ÜBER Stick (er bietet eine bessere Kontrolle als ein Zahnstocher), tauchen Sie ihn in das ÜBER MD und wischen Sie überschüssige Lösung ab.

Tragen Sie den ÜBER Stick NUR direkt auf atrophische Rhytiden auf, indem Sie ein Linienpeeling / CROSS-Technik anwenden. Es ist nur eine haarfeine Menge an Peeling erforderlich.

Bei Bedarf nochmal befeuchten, bis die einzelnen Falten behandelt sind. Konzentrieren Sie sich auf Stirn-, Nasolabial- und Marionettenfalten. Nur erfahrene Ärzte dürfen bei der Behandlung der periorbitalen Falten (Krähenfüße) mit Vorsicht vorgehen.

Die Frosting ist der visuelle Endpunkt des Verfahrens und sollte innerhalb von 30 Sekunden erfolgen. ÜBER MD darf unter keinen Umständen mehrfach aufgetragen werden. Das Peeling neutralisiert sich selbst, sobald ein Frosting auftritt. Durch sanftes Auffächern der Haut kann das Frosting beschleunigt und der Komfort für den Patienten erhöht werden.

Visuelles Ergebnis: für ÜBER MD: Mildes Erythem, Kribbeln, Wärme - FROSTING.

NACHBEHANDLUNG



Legen Sie die Hyla ACTIVE 3D SCULPTURED MASK auf das Gesicht (es ist nicht notwendig, vorher Behandlungs- oder Peelingreste zu entfernen) und lassen Sie sie 10-15 Minuten einwirken. Nehmen Sie die Maske ab und entfernen Sie mit dem Tuch alle postoperativen Rückstände (einschließlich Blut und Behandlungslösung).

Erneut mit CLINIPREP-Lösung desinfizieren und 15 Sekunden warten. Die Haut zum Trocknen abwischen. Wenn ÜBER MD angewendet wurde, kann die SSSCAR-Creme nach dem Auftragen von VITAMIN RICH REPAIR direkt auf die Bereiche mit punktuellm Peeling aufgetragen werden.





(SSSCAR wird auch für die häusliche Pflege empfohlen, um eine schnellere Heilung möglicher Schorfbildung und Pigmentveränderungen aufgrund der Stärke von ÜBER MD zu fördern).

Anschließend COVER RECOVER** (entsprechender Farbton) auftragen.

**Vergewissern Sie sich, dass die „Correct“-Seren eingezogen sind, oder tupfen Sie sie trocken, bevor Sie COVER RECOVER auftragen, indem Sie es sanft auftupfen.

● = UNERLÄSSLICH FÜR DIESE INDIKATION

EMPFEHLUNG > HOMECARE > ANTI-AGING

<p>SCHRITT 1: Reinigen (AM & PM)</p> 	<p>Reinigung mit dem TRI-PHASE CLEANSER</p> <p>Ein hochaktives Reinigungsmittel, das die Feuchtigkeit der Haut schützt und gleichzeitig sanft und effektiv alle Spuren von Verschmutzung, Ablagerungen und Make-up entfernt. Geeignet für die Entfernung von Augen- und Lippen-Make-up.</p> <p>Wirkstoffe: Traubenkernöl, Aprikosenkernextrakt, Reiskleieöl.</p>
<p>SCHRITT 2: Serum (AM & PM) Enhancer Option</p> 	<p>ANTIOXIDANT-COCKTAIL (AM & PM)</p> <p>Dieses Korrekturserum bekämpft die sichtbaren Zeichen eines ungleichmäßigen Hauttons mit Eigenschaften, die den Melanosomentransfer hemmen.</p> <p>Wirkstoffe: Niacinamid, Vitamin C, Hyaluronsäure, Power-Peptide, Rooibos-Extrakt.</p>
<p>SCHRITT 3: Correct (AM & PM)</p> 	<p>AM - Correct: VITAMIN RICH REPAIR ● Korrigierende Emulsion, die die Reparatur, den Wiederaufbau und die Widerstandsfähigkeit weiter fördert.</p> <p>Wirkstoffe: Vitamin-A-Ester, Vitamin E, Resveratrol, Squalan, Traubenkernöl.</p> <p>PM - Correct: RETINAL ACTIVE ● Wirksames Korrektiv mit Retinaldehyd und Kupferpeptiden zur Regulierung der Zellqualität ohne Reizung oder Empfindlichkeit.</p> <p>Wirkstoffe: Retinaldehyd, Kupferpeptide, Süßholzwurzelextrakt, Resveratrol-Fermentextrakt.</p>
<p>SCHRITT 4: Befeuchten (AM & PM)</p> 	<p>FETTIGE HAUT: CLR LOTION Diese Lotion ist „Correct“-Serum und Feuchtigkeitsspender in einem und hilft, das Erscheinungsbild von problematischer Haut zu klären, während sie gleichzeitig Feuchtigkeit spendet und den Fetthaushalt ausgleicht.</p> <p>Wirkstoffe: Oligopeptid-10, Manuka-Honig, Niacinamid, Salicylsäure, Hyaluronsäure, Peptide und Milchsäure.</p> <p>ALLE HAUTTYPEN, NORMAL - TROCKEN: SKIN VENEER Inspiriert von der Zusammensetzung der natürlichen Barrierefunktion der Haut, spendet diese intensive Feuchtigkeitspflege trockener bis sehr trockener Haut Feuchtigkeit und schützt sie gleichzeitig vor rauen Umweltbedingungen.</p> <p>Wirkstoffe: Triglyceride, Squalan, Hyaluronsäure, Sheabutter, Sodium PCA, Aloe Vera, Avocadoöl, Aprikosenkernöl.</p>

EMPFEHLUNG > HOMECARE > ANTI-AGING

<p>SCHRITT 5: Schützen SPF</p> 	<p>COVER RECOVER</p> <p>Ein täglicher Breitband-SPF30 / PA+++ Camouflage- und Hautschutz, der die Exposition gegenüber schädlichen ultravioletten Strahlen blockiert - die Hauptursache für Sonnenschäden und Hautalterung. Die verschiedenen Farboptionen (getönt/nicht getönt) ermöglichen ein einfaches Auftragen und Erhaltung während des Tages.</p> <p>Wirkstoffe: Titandioxid, Zinkoxid, Kupferpeptide, Vitamine, Hyaluronsäure.</p>
----------------------------------------------------------------------------------------------------------------------	-------------------------------------------------------------------------------------------------------------------------------------------------------------------------------------------------------------------------------------------------------------------------------------------------------------------------------------------------------------------------------------------------------------------------------------------------

WÖCHENTLICHE BEHANDLUNG (ODER NACH BEDARF):

	<p>Nach der Reinigung mit TRI-PHASE CLEANSER</p> <p>Peeling MICRO DERM EXFOLIANT Vielseitiges Reinigungsmittel und Peeling in einem, das schnell reinigt und klärt, um einen erneuerten und gesünder aussehenden Teint zu erhalten.</p> <p>Wirkstoffe: Bambuspulver, Milchsäure, Shea- und Mangobutter, Aloe Vera und Gurkenextrakte, Traubenkernöl.</p>
	<p>HYLA ACTIVE 3D MASK oder BRITE LITE 3D MASK</p> <p>Eine innovative Tuchmaske, die speziell für die Behandlung der Symptome von gealtertem und umweltbelastetem Teint entwickelt wurde. Diese vielseitige Maske verbessert die Ergebnisse von Verjüngungs- und Straffungsbehandlungen.</p> <p>Wirkstoffe: HYLA ACTIVE HylaFuse Hyaluronsäure, Kupferpeptide, Zink, Natrium, Magnesium, Eisenfermente, Panthenol.</p> <p>Wirkstoffe: BRITE LITE Tyrosinase-Hemmer, HylaFuse Hyaluronsäure, Aloe, Squalan, Kamille, Superoxid-Dismutase (SOD), Peptide.</p>
 <p>Verfügbar: Dp Dermaceuticals L.E.D. FACE, HAND, NECK & DÉCOLLETÉ</p>	<p>DERMAPEN HOME</p> <p>Ein innovatives Gerät für das Needling der Haut zu Hause mit einer Einstellung für Gesicht und Körper. DERMAPEN HOME-Behandlungen wurden entwickelt, um die Infusion und Wirksamkeit von Dp Dermaceuticals zu erhöhen. Wöchentliche Pflegebehandlungen unterstützen professionelle Behandlungen, um die ultimative Synergie von Lösungen zu erzielen. Entwickelt zur Ergänzung klinischer Behandlungen. Kann zur Infusion von Dp Dermaceuticals HYLA ACTIVE, BRITE LITE, RETINAL ACTIVE, ANTI-OX COCKTAIL & CLR LOTION verwendet werden.</p> <p>Dp Dermaceuticals L.E.D.</p> <p>Dp Dermaceuticals L.E.D. nutzt die neuesten wissenschaftlichen Fortschritte und Forschungen im Bereich der Lichttherapie, wobei nicht nur rotes Licht, sondern auch Nah-Infrarot-Licht verwendet wird. Diese Wellenlängen verjüngen nachweislich alle Hauttypen und helfen bei einer Vielzahl von Hautproblemen, einschließlich Anzeichen der Hautalterung, Sonnenschäden, Rötungen durch Rosazea und Entzündungen, Trockenheit, Hautempfindlichkeit, vergrößerte Poren und ungleichmäßiger Hautton. Am besten alle 2-7 Tage für 10 Minuten anwenden. Perfekter Booster für zu Hause. Siehe: DermapenWorld.com für weitere Informationen.</p>

HOMECARE STARTER KIT:

ANTI-AGING-STARTER KIT

Alle unsere Anti-Aging-Produkte enthalten hochwirksame, biokompatible Wirkstoffe, die die sichtbaren Zeichen der Hautalterung, wie feine Linien, Altersflecken und Hauterschlaffung, bekämpfen.

